

ALTAN IV GLOBAL IICIICIL

Nº Registro CNMV: 46

**Informe:** Trimestral **del** Primer Trimestre 2021  
**Gestora:** ALTAMAR PRIVATE EQUITY SGIIC SAU  
**Depositario:** BNP PARIBAS SECURITIES SUCURSAL EN ESPAÑA  
**Auditor:** PRICE WATERHOUSE COOPERS  
**Grupo Gestora:** ALTAMAR CAPITAL PARTNERS SL  
**Grupo Depositario:** BNP PARIBAS  
**Rating Depositario:** A+

El presente informe junto con los últimos informes periódicos, el folleto simplificado y el completo, que contiene el reglamento de gestión y un mayor detalle de la información, pueden solicitarse gratuitamente en Paseo de la Castellana 91, 8ª planta, 28046 Madrid, o mediante correo electrónico en [altamarcapital@altamarcapital.com](mailto:altamarcapital@altamarcapital.com), pudiendo ser consultados en los Registros de la CNMV, y por medios telemáticos en [www.altamarcapital.com](http://www.altamarcapital.com).

**La Entidad Gestora atenderá las consultas de los clientes, relacionadas con las IIC gestionadas en:**

**Dirección:** Paseo de la Castellana 91, 8ª planta, 28046 Madrid  
**Correo electrónico:** [altamarcapital@altamarcapital.com](mailto:altamarcapital@altamarcapital.com)

Asimismo cuenta con un departamento o servicio de atención al cliente encargado de resolver las quejas y reclamaciones. La CNMV también pone a su disposición la Oficina de Atención al Inversor (902 149 200, e-mail: [inversores@cnmv.es](mailto:inversores@cnmv.es)).

## INFORMACIÓN FONDO

**Fecha de registro:** 17-02-2017

### 1. Política de inversión y divisa de denominación

#### Categoría

Tipo de Fondo: Fondo de IIC de Inversión Libre

Vocación inversora: GLOBAL

Perfil Riesgo: Medio

#### Descripción general

Política de inversión: Política de inversión: El objetivo es lograr rentabilidades significativas a medio y largo plazo mediante la inversión en una cartera diversificada de fondos e instituciones especializados en inversiones en el sector inmobiliario.

#### Operativa en instrumentos derivados

El fondo no opera con instrumentos derivados. Solo se podrán suscribir contratos de cobertura de divisa.

Una información más detallada sobre la política de inversión del fondo se puede encontrar en su folleto informativo.

#### Divisa de denominación

EUR

## 2.1. Datos Generales **Clase A**

	Periodo actual
Nº de participaciones	37212.53
Nº de partícipes	45
Beneficios brutos distribuidos por participación (EUR)	0.00
Inversión mínima (EUR) 2500000	0.00

Fecha	Patrimonio	Valor liquidativo definitivo
Fin de período	37326565.11	1003.0644
Diciembre 2020 (t-1)	37326565.11	1003.0644
Diciembre 2019 (t-2)	33427415.93	1025.8578
Diciembre 2018 (t-3)	14489291.71	959.5557

Nota: En el caso de IIC cuyo valor liquidativo no se determine diariamente, los datos se refieren al último disponible.

Valor liquidativo (EUR)	Fecha	Importe	Estimación que se realizó
Ultimo estimado		0.0000	
Ultimo definitivo	2020-12-31	1003.0644	0.0000

Comisiones aplicadas en el período, sobre patrimonio medio	% efectivamente cobrado						Base de cálculo	Sistema de imputación
	Período			Acumulada				
	s/patrimonio	s/resultados	Total	s/patrimonio	s/resultados	Total		
Comisión de gestión	0.23	0.00	0.23	0.23	0.00	0.23	mixta	al fondo
Comisión de depositario			0.02			0.02	patrimonio	

El sistema de imputación de la comisión de gestión sobre resultados es al fondo

Nota: El período se refiere al trimestre o semestre, según sea el caso.

## 2.1. Datos Generales Clase B

	Periodo actual
Nº de participaciones	114326.03
Nº de partícipes	1277
Beneficios brutos distribuidos por participación (EUR)	0.00
Inversión mínima (EUR) 150000	0.00

Fecha	Patrimonio	Valor liquidativo definitivo
Fin de período	106358503.60	930.3087
Diciembre 2020 (t-1)	106358503.60	930.3087
Diciembre 2019 (t-2)	84961204.20	964.2123
Diciembre 2018 (t-3)	44123498.24	914.3971

Nota: En el caso de IIC cuyo valor liquidativo no se determine diariamente, los datos se refieren al último disponible.

Valor liquidativo (EUR)	Fecha	Importe	Estimación que se realizó
Ultimo estimado		0.0000	
Ultimo definitivo	2020-12-31	930.3087	0.0000

Comisiones aplicadas en el período, sobre patrimonio medio	% efectivamente cobrado						Base de cálculo	Sistema de imputación
	Período			Acumulada				
	s/patrimonio	s/resultados	Total	s/patrimonio	s/resultados	Total		
Comisión de gestión	0.34	0.00	0.34	0.34	0.00	0.34	mixta	al fondo
Comisión de depositario			0.02			0.02	patrimonio	

El sistema de imputación de la comisión de gestión sobre resultados es al fondo

Nota: El período se refiere al trimestre o semestre, según sea el caso.

## 2.1. Datos Generales Clase C

	Periodo actual
Nº de participaciones	10673.52
Nº de partícipes	29
Beneficios brutos distribuidos por participación (EUR)	0.00
Inversión mínima (EUR) 23000000	0.00

Fecha	Patrimonio	Valor liquidativo definitivo
Fin de período	11796831.78	1105.2429
Diciembre 2020 (t-1)	11796831.78	1105.2429
Diciembre 2019 (t-2)	10463802.66	1112.4029
Diciembre 2018 (t-3)	0.00	0.0000

Nota: En el caso de IIC cuyo valor liquidativo no se determine diariamente, los datos se refieren al último disponible.

Valor liquidativo (EUR)	Fecha	Importe	Estimación que se realizó
Ultimo estimado		0.0000	
Ultimo definitivo	2020-12-31	1105.2429	0.0000

Comisiones aplicadas en el período, sobre patrimonio medio	% efectivamente cobrado						Base de cálculo	Sistema de imputación
	Período			Acumulada				
	s/patrimonio	s/resultados	Total	s/patrimonio	s/resultados	Total		
Comisión de gestión	0.13	0.00	0.13	0.13	0.00	0.13	mixta	al fondo
Comisión de depositario			0.02			0.02	patrimonio	

El sistema de imputación de la comisión de gestión sobre resultados es al fondo

Nota: El período se refiere al trimestre o semestre, según sea el caso.

## 2.2 Comportamiento

### Clase A

#### Rentabilidad (% sin anualizar)

Acumulado año t actual		Anual			
Con último VL estimado	Con último VL definitivo	Año t-1	Año t-2	Año t-3	Año t-5
0.00	0.00	-2.22	6.91	0.57	-4.58

El último valor liquidativo definitivo es de fecha: 2020-12-31

La periodicidad de cálculo del valor liquidativo es **trimestral**

#### Medidas de riesgo (%)

Volatilidad (i) de:	Acumulado año t actual	Trimestral				Anual			
		Ultimo trim (0)	Trim-1	Trim-2	Trim-3	Año t-1	Año t-2	Año t-3	Año t-5
Valor liquidativo									
VaR histórico (ii)									

(i) Volatilidad histórica: Indica el riesgo de un valor en un período, a mayor volatilidad mayor riesgo. A modo comparativo se ofrece la volatilidad de la Letra del Tesoro a 1 año o (del índice de referencia si existe en folleto). Sólo se informa de la volatilidad para los períodos con política de inversión homogénea.

(ii) VaR histórico: Indica lo máximo que se puede perder, con un nivel de confianza del 99%, en el plazo de 1 mes, si se repitiese el comportamiento de la IIC de los últimos 5 años. El dato es a finales del período de referencia.

#### Gastos (% s/ patrimonio medio)

	Acumulada año t actual	Anual			
		Año t-1	Año t-2	Año t-3	Año t-5
Ratio total de gastos (iii)	0.67	3.15	4.35	7.36	4.10

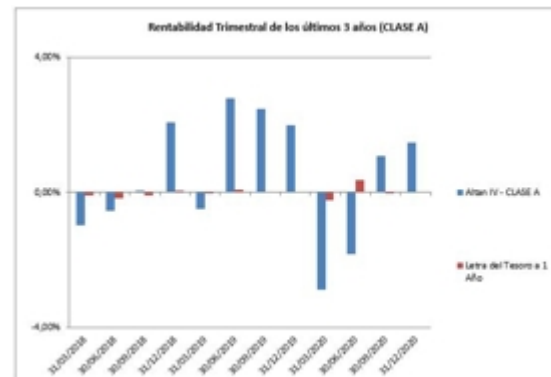
(iii) Incluye todos los gastos directos soportados en el período de referencia: comisión de gestión, comisión de depositario, gastos por servicios exteriores y resto de gastos de gestión corriente, en términos de porcentaje sobre patrimonio medio del período.

(iv) En el caso de fondos/compartimentos que invierten más de un 10% de su patrimonio en otras IIC este ratio incluye, de forma adicional al anterior, los gastos soportados indirectamente, derivados de esas inversiones, y sus comisiones de suscripción y reembolso.

#### Evolución del valor liquidativo Últimos 5 años



#### Rentabilidad trimestral en los últimos 3 años



## 2.2 Comportamiento

### Clase B

#### Rentabilidad (% sin anualizar)

Acumulado año t actual		Anual			
Con último VL estimado	Con último VL definitivo	Año t-1	Año t-2	Año t-3	Año t-5
0.00	0.00	-3.52	5.45	-2.30	-6.41

El último valor liquidativo definitivo es de fecha: 2020-12-31

La periodicidad de cálculo del valor liquidativo es **trimestral**

#### Medidas de riesgo (%)

Volatilidad (i) de:	Acumulado año t actual	Trimestral				Anual			
		Ultimo trim (0)	Trim-1	Trim-2	Trim-3	Año t-1	Año t-2	Año t-3	Año t-5
Valor liquidativo									
VaR histórico (ii)									

(i) Volatilidad histórica: Indica el riesgo de un valor en un período, a mayor volatilidad mayor riesgo. A modo comparativo se ofrece la volatilidad de la Letra del Tesoro a 1 año o (del índice de referencia si existe en folleto). Sólo se informa de la volatilidad para los períodos con política de inversión homogénea.

(ii) VaR histórico: Indica lo máximo que se puede perder, con un nivel de confianza del 99%, en el plazo de 1 mes, si se repitiese el comportamiento de la IIC de los últimos 5 años. El dato es a finales del período de referencia.

#### Gastos (% s/ patrimonio medio)

	Acumulada año t actual	Anual			
		Año t-1	Año t-2	Año t-3	Año t-5
Ratio total de gastos (iii)	0.88	4.04	4.65	8.74	4.67

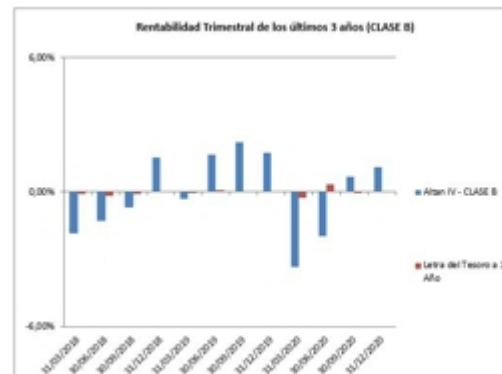
(iii) Incluye todos los gastos directos soportados en el período de referencia: comisión de gestión, comisión de depositario, gastos por servicios exteriores y resto de gastos de gestión corriente, en términos de porcentaje sobre patrimonio medio del período.

(iv) En el caso de fondos/compartimentos que invierten más de un 10% de su patrimonio en otras IIC este ratio incluye, de forma adicional al anterior, los gastos soportados indirectamente, derivados de esas inversiones, y sus comisiones de suscripción y reembolso.

#### Evolución del valor liquidativo Últimos 5 años



#### Rentabilidad trimestral en los últimos 3 años



## 2.2 Comportamiento

### Clase C

#### Rentabilidad (% sin anualizar)

Acumulado año t actual		Anual			
Con último VL estimado	Con último VL definitivo	Año t-1	Año t-2	Año t-3	Año t-5
0.00	0.00	-0.64	11.24	0.00	0.00

El último valor liquidativo definitivo es de fecha: 2020-12-31

La periodicidad de cálculo del valor liquidativo es **trimestral**

#### Medidas de riesgo (%)

Volatilidad (i) de:	Acumulado año t actual	Trimestral				Anual			
		Ultimo trim (0)	Trim-1	Trim-2	Trim-3	Año t-1	Año t-2	Año t-3	Año t-5
Valor liquidativo									
VaR histórico (ii)									

(i) Volatilidad histórica: Indica el riesgo de un valor en un período, a mayor volatilidad mayor riesgo. A modo comparativo se ofrece la volatilidad de la Letra del Tesoro a 1 año o (del índice de referencia si existe en folleto). Sólo se informa de la volatilidad para los períodos con política de inversión homogénea.

(ii) VaR histórico: Indica lo máximo que se puede perder, con un nivel de confianza del 99%, en el plazo de 1 mes, si se repitiese el comportamiento de la IIC de los últimos 5 años. El dato es a finales del periodo de referencia.

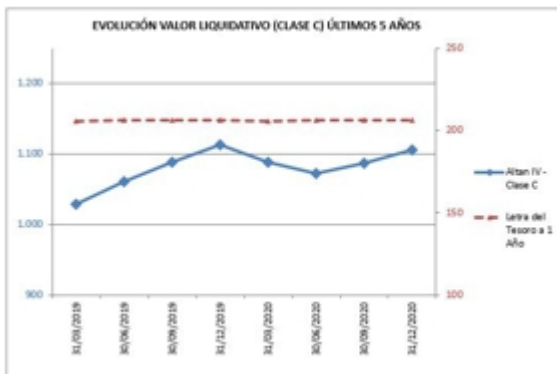
#### Gastos (% s/ patrimonio medio)

	Acumulada año t actual	Anual			
		Año t-1	Año t-2	Año t-3	Año t-5
Ratio total de gastos (iii)	0.37	1.70	2.26	0.00	0.00

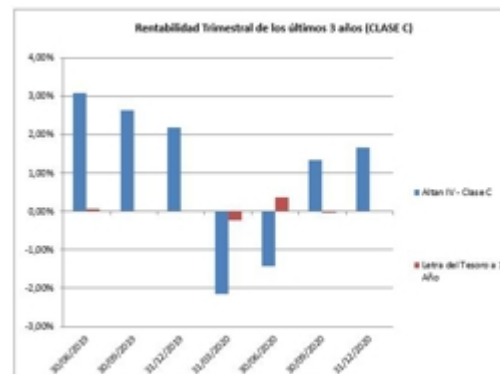
(iii) Incluye todos los gastos directos soportados en el período de referencia: comisión de gestión, comisión de depositario, gastos por servicios exteriores y resto de gastos de gestión corriente, en términos de porcentaje sobre patrimonio medio del periodo.

(iv) En el caso de fondos/compartimentos que invierten más de un 10% de su patrimonio en otras IIC este ratio incluye, de forma adicional al anterior, los gastos soportados indirectamente, derivados de esas inversiones, y sus comisiones de suscripción y reembolso.

#### Evolución del valor liquidativo Últimos 5 años



#### Rentabilidad trimestral en los últimos 3 años



## 2.3 Distribución del patrimonio al cierre del período

(Importes de EUR)

Distribución del patrimonio	Fin período actual		Fin período anterior	
	Importe	% sobre patrimonio	Importe	% sobre patrimonio
(+) INVERSIONES FINANCIERAS	142667343.81	91.75	137039826.15	101.13
* Cartera interior	14451808.02	9.29	12570708.80	9.28
* Cartera exterior	128215535.79	82.46	124469117.35	91.85
* Intereses de la cartera de inversión	0.00	0.00	0.00	0.00
* Inversiones dudosas, morosas o en litigio	0.00	0.00	0.00	0.00
(+) LIQUIDEZ (TESORERIA)	12882727.42	8.29	362248.43	0.27
(+/-) RESTO	-68170.74	-0.04	-1889125.48	-1.40
<b>TOTAL PATRIMONIO</b>	<b>155481900.49</b>	<b>100.00</b>	<b>135512949.10</b>	<b>100.00</b>

Notas: El período se refiere al trimestre o semestre, según sea el caso.  
Las inversiones financieras se informan a valor estimado de realización.

## 2.4 Estado de variación patrimonial

	% sobre patrimonio medio			% variación respecto fin período anterior
	Período actual	Período anterior	Acumulada anual	
PATRIMONIO FIN PERIDO ANTERIOR	135512949.10	134394135.37	128852422.79	
(+/-) Suscripciones / reembolsos (neto)	18091050.00	0.00	30229600.00	0.00
(-) Beneficios brutos distribuidos	0.00	0.00	0.00	0.00
(+/-) Rendimientos netos	1877901.39	1118813.73	-3600122.30	67.85
(+) Rendimientos de gestión	3224208.33	2467428.44	1333119.97	30.67
(-) Gastos repercutidos	-1348555.36	-1375328.49	-5174776.23	-1.95
(-) Comisión de gestión	-1062467.14	-1061433.79	-4222433.40	0.10
(-) Gastos de financiación	-113917.63	-87625.81	-259169.78	30.00
(-) Otros gastos repercutidos	-172170.59	-226268.89	-693173.05	-23.91
(+) ingresos	2248.42	26713.78	241533.96	-91.58
<b>PATRIMONIO FIN PERIODO ACTUAL</b>	<b>155481900.49</b>	<b>135512949.10</b>	<b>155481900.49</b>	<b>14.74</b>

Nota: El período se refiere al trimestre o semestre, según sea el caso.



### 3. Inversiones financieras

Altan IV Global, IICICIL (en adelante, el "Fondo" o "Altan IV") fue aprobado por la Dirección General de Entidades de la CNMV el 6 de febrero de 2017 e inscrito en el Registro Oficial de la CNMV el 17 de febrero de 2017.

Durante el cuarto trimestre de 2020 el Fondo ha realizado dos nuevos compromisos de inversión. Estas inversiones son un fondo en primario y una coinversión con unos compromisos de €7 y \$7 millones, respectivamente.

Por tanto, la cartera de inversiones del Fondo al 31 de diciembre de 2020 está representada por compromisos de inversión en 5 fondos globales, 1 fondo enfocado en Estados Unidos, 7 fondos paneuropeos, 2 enfocados en los Países Nórdicos, 4 fondos pan-asiáticos, y 14 coinversiones: en Francia, Latinoamérica, 4 en Estados Unidos, Italia, una paneuropea, una canadiense, una asiática, una alemana y las tres últimas en España respectivamente.

El importe total acumulado de dichos compromisos de inversión asciende a aproximadamente €326,68 millones (90,21% del Patrimonio Total Comprometido).

Por su parte, desde el inicio de su actividad hasta diciembre de 2020, Altan IV ha desembolsado en inversiones y gastos en fondos subyacentes un total de 163,58€ millones (50,07% del Compromiso de Inversión). De dicho importe 13,30€ millones corresponden a desembolsos realizados en el cuarto trimestre del año.

En cuanto a las distribuciones, desde el inicio de su actividad hasta diciembre de 2020, el Fondo ha recibido por parte de los fondos subyacentes en cartera un total de 37,72€ millones en distribuciones. De dicho importe, 10,90€ millones corresponden a distribuciones realizadas durante el cuarto trimestre del año.

Cumpliendo con la Circular 3/2008, las inversiones están valoradas al Valor de Mercado o Valor Razonable. Dicho valor resulta de corregir el Coste de Adquisición con las variaciones en el Valor Razonable existentes en cada fecha de valoración, ya sean positivas o negativas (Plusvalías/Minusvalías).

La cartera de inversiones de Altan IV a 31 de diciembre de 2020 (valor de mercado) asciende a €142.667.343,81.

El resultado positivo generado en el cuarto trimestre de 2020 por las Clases A, B y C conjuntamente es de €1.877.901,39. El periodo de colocación del Fondo terminó durante el primer trimestre de 2019, por lo que el Patrimonio Total Comprometido del Fondo es de €362,1 millones.

Desde la constitución del Fondo el mes de febrero de 2017, en la que los promotores suscribieron y desembolsaron al 100% participaciones por un importe de €300.000 hasta el cuarto trimestre de 2020, el importe desembolsado por los partícipes de Altan IV es del 40% para los partícipes de las clases A y C, y del 45% para los partícipes de la clase B, de sus respectivos Compromisos de Inversión. El Capital Desembolsado (Capital Suscrito más Descuento de Suscripción) asciende a 157.166.950€ (conjuntamente para las clases A, B y C) lo que representa el 43,40% del Patrimonio Total Comprometido (362,1€ millones).

Los inversores cuentan con mayor detalle sobre la cartera de inversiones del Altan IV en el Informe Trimestral de Valoración y en el Informe Trimestral de Actividad disponibles en la página web.

**4. Hechos relevantes**

	SI	NO
a. Suspensión temporal de suscripciones/reembolsos		<b>X</b>
b. Reanudación de suscripciones/reembolsos		<b>X</b>
c. Reembolso de patrimonio significativo		<b>X</b>
d. Endeudamiento superior al 5% del patrimonio		<b>X</b>
e. Sustitución de la sociedad gestora		<b>X</b>
f. Sustitución de la entidad depositaria		<b>X</b>
g. Cambio de control de la sociedad gestora		<b>X</b>
h. Cambio en elementos esenciales del folleto informativo		<b>X</b>
i. Autorización del proceso de fusión		<b>X</b>
j. Otros hechos relevantes		<b>X</b>

## 5. Anexo explicativo de hechos relevantes

N/A

**6. Operaciones vinculadas y otras informaciones**

	SI	NO
a. Participes significativos en el patrimonio del fondo (porcentaje superior al 20 %)		<b>X</b>
b. Modificaciones de escasa relevancia en el Reglamento		<b>X</b>
c. Gestora y el depositario son del mismo grupo (según artículo 4 de la LMV)		<b>X</b>
d. S han realizado operaciones de adquisición y venta de valores en los que el depositario ha actuado como vendedor o comprador, respectivamente		<b>X</b>
e. Se han adquirido valores o instrumentos financieros emitidos o avalados por alguna entidad del grupo de la gestora o depositario, o alguno de éstos ha actuado de colocador, asegurador, director o asesor o se han prestado valores a entidades vinculadas		<b>X</b>
f. Se han adquirido valores o instrumentos financieros cuya contrapartida ha sido una entidad del grupo de la gestora o depositario u otra IIC gestionada por la misma gestora u otra gestora del grupo		<b>X</b>
g. Se han percibido ingresos por entidades del grupo de la gestora que tienen como origen comisiones o gastos satisfechos por la IIC.		<b>X</b>
h. Diferencias superiores al 10% entre valor liquidativo estimado y el definitivo a la misma fecha		<b>X</b>
i. Se ha ejercido el derecho de disposición sobre garantías otorgadas (sólo aplicable a FIL)		
j. Otras informaciones u operaciones vinculadas		<b>X</b>

## 7. Anexo explicativo de operaciones vinculadas y otras informaciones

N/A

## 8. Información y advertencias a instancia de la CNMV

N/A

## 9. Anexo explicativo del informe periódico

Altan IV Global, IICICIL (en adelante el "Fondo" o "Altan IV"), formados por tres clases de participaciones (A, B y C), se constituyó como una IIC de IIC de Inversión Libre para invertir en fondos y vehículos especializados en inversiones en el sector inmobiliario con el objetivo de lograr rentabilidades significativas a medio y largo plazo, mediante la inversión del Patrimonio Total Comprometido del Fondo en Fondos Subyacentes dedicados fundamentalmente a la inversión con carácter temporal en activos financieros consistentes en equity y deuda de empresas inmobiliarias u otros derechos sobre activos y sobre empresas inmobiliarias.

\* Información sobre la rentabilidad, costes y medidas de riesgo:

La rentabilidad del Fondo viene determinada por la rentabilidad obtenida por los Fondos Subyacentes. Con carácter general, el Fondo persigue obtener rentabilidades significativas a medio y largo plazo, si bien no existe un objetivo de rentabilidad garantizado y, por tanto, el Fondo no ha establecido un índice de referencia.

Durante el cuarto trimestre de 2020 se ha generado un resultado positivo total entre las tres clases de €1.877.901,39. Además, este trimestre se ha producido una llamada de capital a los inversores de todas las clases por un importe de €18,01 millones. Así, el Patrimonio Neto de Altan IV asciende a €155.481.900,49 lo que supone una subida de 14,74% respecto al trimestre anterior. El Valor Liquidativo de cada clase y su variación respecto a periodos anteriores, se puede ver en la sección 2.1.

La rentabilidad de la Letra del Tesoro a 1 año durante el cuarto trimestre de 2020 es de 0,03%. Por su parte, el Ratio Total de Gastos es de 0,79%. Dicho ratio recoge comisiones de gestión, administración, estructuración y depositaria, gastos de auditoría, tasas de CNMV, servicios profesionales y de asesoría legal, gastos financieros y servicios bancarios y, en su caso, Impuesto de Sociedades, que ascienden a un total de €1.234.849,06, calculados sobre el Patrimonio Neto del fondo a 31 de diciembre de 2020.

Tal y como se detalla en el Folleto del Fondo, la Sociedad Gestora tiene derecho a percibir una comisión de éxito correspondiente al 5% de los rendimientos netos acumulados por el Fondo una vez se hayan devuelto a los partícipes del Fondo una cantidad igual a sus desembolsos más un retorno preferente correspondiente a una TIR del 7% compuesta anualmente para las clases A y B. En el caso de la clase C, la Sociedad Gestora tiene derecho a percibir una comisión de éxito correspondiente al 10% del rendimiento neto acumulado exclusivamente en el mercado Secundario y Co-inversiones una vez se hayan devuelto a los partícipes del Fondo un retorno preferente correspondiente a una TIR del 7% compuesta anualmente. A 31 de diciembre de 2020 no procede realizar provisión por Comisión de Éxito.

El Fondo, a 31 diciembre de 2020, está formado por un total de 1.351 partícipes.

Volatilidad: debido a que el Fondo calcula su valor liquidativo con una periodicidad trimestral, no se dispone del mínimo de valores Liquidativos exigidos por la normativa de CNMV para que la información sobre la volatilidad se considere significativa (13 valores liquidativos), por lo que, atendiendo a la misma, no se debe completar dicha información.

\* Visión de la Sociedad Gestora sobre la situación de los mercados y su influencia en las decisiones de inversión adoptadas:

\* El volumen de inversión global en 2020 se situó en 762.000 millones de dólares, un 28% por debajo del 2019, a pesar del repunte de actividad en el cuarto trimestre (un 65% por encima del tercer trimestre del 2020). Cabe destacar que, si bien es cierto que la situación no se ha normalizado, se está experimentando una clara recuperación en los volúmenes de inversión, liderados por los principales mercados en las distintas regiones. La inversión entre regiones sigue muy reprimida debido a las continuadas restricciones de movilidad, situándose en el cuarto trimestre en el nivel más bajo desde 2013. En contraposición, la inversión intrarregional se ha situado en valores máximos desde la Crisis Financiera Global.

\* El entorno actual sigue afectando a la capacidad de levantar capital por parte de fondos inmobiliarios. La cantidad total levantada en el 2020 ha caído un 35% respecto al año anterior. No obstante, el apetito inversor por el sector inmobiliario sigue siendo considerable, evidenciado por el aumento de las asignaciones a esta clase de activo por parte de inversores.

\* La incertidumbre y las nuevas restricciones derivadas de la pandemia durante el cuarto trimestre siguen afectando negativamente al sector de oficinas. El volumen de arrendamiento global durante el cuarto trimestre del año se vio lastrado por la limitada actividad en las regiones de Asia Pacífico y las Américas, a pesar del incremento en la región de EMEA, que en el cuarto trimestre se situó un 31% por encima del trimestre anterior. Esta situación se tradujo en un aumento del nivel de desocupación global, que aumentó 80pb respecto al tercer trimestre, situándose en 12,9% (aunque por debajo todavía del máximo de 14,7% en el cuarto trimestre de 2009). El 2020 fue un año especialmente difícil para el mercado de oficinas flexibles, con una ocupación en caída libre debido a la mayor flexibilidad en los contratos.

\* El sector logístico se ha mostrado muy resiliente durante el 2020, con niveles récord de demanda en las tres regiones, creciendo un 21% en las Américas, un 16% en Europa y un 32% en Asia Pacífico, impulsada por la aceleración del e-commerce a raíz de la pandemia.

\* Compromisos de Inversión:

De acuerdo con la situación de mercado descrita, durante el cuarto trimestre de 2020 se ha formalizado dos nuevos compromisos de inversión, un fondo en primario y una coinversión.

\* Resumen de las perspectivas del mercado y de la actuación previsible del Fondo en cuanto a su Política de Inversión:

El 2020 ha sido uno de los peores años de la historia moderna para la economía global. Un año en el que PIB mundial se ha contraído en torno a un 4%. Sin embargo, esta situación podría propiciar un rebote de la economía mundial durante el próximo año una vez el ritmo de vacunación permita controlar la pandemia y levantar las restricciones actuales. Se estima que el crecimiento durante el 2021 podría situarse aproximadamente en el 5%, empujado por la demanda latente del año anterior.

El 2021 presenta retos y oportunidades muy diferentes dependiendo del sector:

o Oficinas: se espera que durante el primer semestre de 2021 seguirá habiendo vientos de cara, si bien es cierto que con la aceleración del ritmo de vacunación y una mayor claridad en torno a las estrategias de reincorporación de las empresas, es probable que se produzca una vuelta al crecimiento durante la segunda mitad de 2021.

o Logístico: una mayor atención a la sostenibilidad e importancia del logístico de "última milla" para satisfacer la demanda de compras online en los mercados urbanos, serán dos de las mayores tendencias en el 2021.

o Retail: aunque las perspectivas a corto plazo siguen siendo inciertas, es probable que la llegada de vacunas efectivas actúe a su favor en la segunda mitad de 2021. Se prevé que la mayoría de los principales mercados experimenten cierto grado de recuperación de la actividad de arrendamiento en 2021, con un nuevo repunte en 2022.

o Hoteles: a medida que se avanza en el ritmo de vacunación a nivel global, se prevé un aumento gradual de la ocupación hotelera. Aunque el nivel de distress en el sector hasta la fecha ha sido relativamente bajo, la presión está creciendo. Esta dinámica dará lugar a un incremento del número de operaciones de este perfil durante el 2021.

En cuanto al Fondo, a 31 de diciembre de 2020 Altan IV contaba con un total de €326,68 millones en compromisos de inversión (90,21% del Patrimonio Total Comprometido) en una cartera formada 33 compromisos.

\* Información sobre activos en circunstancias excepcionales: El Fondo no cuenta con activos que se encuentren en circunstancias excepcionales.

\* Información sobre la política de los derechos de voto y ejercicio de los mismos:

I. Resumen de la política sobre el ejercicio de los derechos de voto: La política de la Sociedad Gestora del Fondo consiste en adquirir derechos económicos en los fondos subyacentes, en ocasiones con derecho de asistencia al "Advisory Committee". Solo en casos excepcionales, el Fondo cuenta con derecho de voto en los vehículos subyacentes, que a continuación se detalla.

El Fondo, como consecuencia de su participación en una SOCIMI española (Elix Vintage Residencial Socimi, S.A.) tiene derecho de asistencia y voto en la junta general de socios de la mencionada sociedad.

El Fondo también tiene una participación en la sociedad Healthcare Activos Yield SOCIMI, S.A., que le da derecho a asistencia y voto en la junta general de socios de la misma.

II. Información sobre el sentido del voto/ no ejercicio del mismo:

En relación a la inversión de Altan IV en la SOCIMI Elix, durante el primer trimestre del año se ha convocado una junta donde se ha revisado el negocio y se ha aprobado las cuentas del año anterior.

Respecto a la SOCIMI Healthcare, durante el primer trimestre ocurrió un consejo de administración donde se trataron varios puntos del día, siendo la revisión de resultados el tema principal.

III. Información sobre el sentido del voto: No aplica en este trimestre

Valor liquidativo y comisión de gasto

1. Es importante resaltar que según la Circular 3/2008 de CNMV, que entró en vigor el 31 de diciembre de 2008, la Sociedad Gestora dispone de 3 meses a contar desde la fecha de referencia (31/03/2021) para la publicación del Valor Liquidativo y, en este sentido, en junio de 2021 se publica la valoración oficial correspondiente a 31 de marzo de 2021. El presente Informe, en cumplimiento con la Circular 4/2008 de CNMV debe publicarse durante el mes de abril y por este motivo, la valoración de este Informe hace referencia al último VL del fondo definitivo publicado, es decir, el correspondiente a 31 de diciembre de 2020.

2. A efectos de la información reflejada en la sección 2.1.b) Datos Generales, sobre las comisiones aplicadas en el periodo, recordamos que la base de cálculo de la comisión de gestión del Fondo es, tal y como se establece en el Folleto, para las clases A y B el Patrimonio Total Comprometido y para la clase C, el patrimonio comprometido en los fondos y vehículos subyacentes.